


Приложение к Порядку составления и утверждения отчета о результатах деятельности государственных бюджетных учреждений, подведомственных Министерству образования Республики Коми, и об использовании закрепленного за ними государственного имущества, утвержденному приказом Министерства образования Республики Коми от 10.02.2011 № 45/1

**СОГЛАСОВАНО**

Министром образования Республики Коми

**Шарков В.В.**




Дата 26 марта 2015

**УТВЕРЖДАЮ**

Руководитель учреждения

**Лунгу С.В.**



Дата 26 марта 2015

**ОТЧЕТ**

о результатах деятельности государственного бюджетного учреждения, находящегося в ведении Министерства образования Республики Коми и об использовании закрепленного за ним государственного имущества за 2014 год

**КОДЫ**

	Форма по КФД	
«01» января 2015 год	Дата	01.01.2015
Наименование государственного бюджетного учреждения (филиала) <b>ГУ РК «Детский дом №4» г. Усинска</b>	по ОКПО	48397544
Идентификационный номер налогоплательщика (ИНН)		106011935
Код причины постановки на учет учреждения (КПП)		110601001
Единицы измерения показателей: руб.	по ОКЕИ	383

Наименование органа, осуществляющего функции и полномочия учредителя  
**Министерство образования Республики Коми**  
 Адрес фактического местонахождения государственного бюджетного учреждения  
**169712 Республика Коми, г. Усинск, ул. Молодежная, д.20.**

## I. Общие сведения о государственном бюджетном учреждении

1.1. Основные виды деятельности учреждения (филиала): Содержание и воспитание детей сирот, и детей оставшихся без попечения родителей.

1.2. Другие виды деятельности, не являющиеся основными, которые учреждение (филиал) вправе осуществлять в соответствии с его учредительными документами: нет

1.3. Перечень услуг (работ), которые оказываются учреждением (филиалом) потребителям за плату в случаях, предусмотренных нормативными правовыми (правовыми) актами с указанием потребителей указанных услуг (работ): нет

1.4. Перечень разрешительных документов, на основании которых учреждение (филиал) осуществляет деятельность:

1. Устав утвержден Министерством образования Республики Коми 14.11.2014 года.

2. Лицензия на право ведения образовательной деятельности РО №007490 от 01.07.2011 г.

3. Лицензия на осуществления медицинской деятельности № ЛО-11-01-001330 от 29.12.2014 г

4. Свидетельство о праве собственности № 11АА № 757452 от 11.11.2011 г.

5. Свидетельство о государственной аккредитации №424 от 19.06.2007 г.

6. ИНН №1106011935 от 26.01.1999г.

7. ОГРН- 1021100899764

8. Свидетельство о государственной регистрации права земельного участка 11АБ №128368 от 18.12.2014г.

9. Свидетельство о государственной регистрации права хозяйственного корпуса 11АБ №128367 от 18.12.2014г.

10. Свидетельство о государственной регистрации основного здания (оперативного управления) 11АБ № 128366 от 18.12.2014 г.

1.5. Сведения о штатной численности работников учреждения (филиала):

Наименование показателя	На начало отчетного периода	На конец отчетного периода	Причины изменения численности
Сотрудники, всего (целые ед.)	89	89	
из них:	30	30	
сотрудники, относящиеся к основному персоналу			
сотрудники, относящиеся к административно-управленческому персоналу	3	3	
сотрудники, относящиеся к иному персоналу	56	56	

1.6. Средняя заработная плата сотрудников учреждения (филиала) за отчетный период:

Наименование показателя	Среднемесячная заработная плата		
	За счет средств государственного бюджета	За счет средств от оказания платных услуг и иной приносящей доход деятельности	ИТОГО
Сотрудники, всего (целые ед.)	35 232		35 232
из них:	38 115		38 115
сотрудники, относящиеся к основному персоналу			
сотрудники, относящиеся к административно-управленческому персоналу	68 155		68 155
сотрудники, относящиеся к	27 886		27 886

иному персоналу			
-----------------	--	--	--

## II. Результат деятельности учреждения

Наименование показателя	На начало отчетного периода	На конец отчетного периода	В % к предыдущему отчетному году
1. Нефинансовые активы, всего:	51 626 313,57	71 529 929,11	138
из них:			
1.1. Остаточная стоимость основных средств	46 575 855,59	44 270 745,71	95
1.2. Амортизация основных средств	49 695 698,05	53 054 857,79	107
1.3. Остаточная стоимость нематериальных активов			
1.4. Амортизация нематериальных активов			
1.5. Материальные запасы	5 050 457,98	5 181 646,60	103
2. Финансовые активы, всего	1 799 002,77	244 906,69	14
из них:			
2.1. Денежные средства	1 819 734,51	252 706,14	14
2.2. Расчеты с дебиторами	- 20 731,74	- 7 799,45	37
3. Обязательства, всего	164 519,91	2 474 026,83	1503
из них:			
3.1. Расчеты по принятым обязательствам	137 469,54	1 833 026,55	1333
3.2. Расчеты по платежам в бюджеты	9 774,71	623 724,62	6 181
3.3. Прочие расчеты с кредиторами	17 275,66	17 275,66	100



обеспечение, всего	260									
из них:										
Пособия по социальной помощи населению	262									
Прочие расходы	290									
из них стипендия										
Поступление нефинансовых активов, всего	300			18,00				0		0
из них:										
Увеличение стоимости основных средств	310									
Увеличение стоимости материальных запасов	340			18,00				0		0
из них										
медикаменты										
продукты питания										
мягкий инвентарь										

2. Причины образования дебиторской задолженности, нереальной к взысканию:

нет

---



---



---



услуги										
из них услуги по питанию										
Социальное обеспечение, всего	260									
из них: Пособия по социальной помощи населению	262									
Прочие расходы	290									
из них стипендия										
Поступление нефинансовых активов, всего	300									
из них: Увеличение стоимости основных средств	310									
Увеличение стоимости материальных запасов	340									
из них медикаменты										
продукты питания										
мягкий инвентарь										

4. Просроченная кредиторская задолженность:  
на начало отчетного периода 0 руб.  
на конец отчетного периода 1 229 233,43 руб.
5. Причины образования просроченной кредиторской задолженности отсутствие финансирования
- \_\_\_\_\_
- \_\_\_\_\_
- \_\_\_\_\_
6. Общая сумма выставленных требований в возмещение ущерба по недостаткам и хищениям материальных ценностей, денежных средств, а также от порчи материальных ценностей: 0 руб.

Исполнение плана финансово-хозяйственной деятельности

Наименование показателя	Код бюджет-ной классификации и операции сектора государственного управления	План (с учетом возвратов)			Кассовые поступления и выплаты		
		Всего	в том числе		Всего	в том числе	
			операции по лицевым счетам, открытым в органах Федерального казначейства	операции по счетам, открытым в кредитных организациях в иностранной валюте		операции по лицевым счетам, открытым в органах Федерального казначейства	операции по счетам, открытым в кредитных организациях в иностранной валюте
Поступления, всего: в том числе:		54 668 592,02	54 668 592,02		49 028 500,95	49 028 500,95	
Субсидии на выполнение государственного задания	X	51 037 268,11	51 037 268,11		45 891 448,92	45 891 448,92	
Субсидия на иные цели	X	1 030 000,00	1 030 000,00		535 628,12	535 628,12	
Поступления от оказания государственным бюджетным учреждением (подразделением) услуг (выполнения работ), предоставление которых для физических и юридических лиц осуществляется на платной основе, всего	X	106 891,47	106 891,47		106 891,47	106 891,47	
в том числе: возм. комун.услуг		1 981,47	1 981,47		1 981,47	1 981,47	
Питание сотрудников		104 910,00	104 910,00		104 910,00	104 910,00	
.....							
Поступления от иной приносящей доход деятельности, всего	X	2 494 532,44	2 494 532,44		2 494 532,44	2 494 532,44	
в том числе: .....							
.....							
Поступления от реализации ценных бумаг	X						
Выплаты, всего:	900	56 486 634,53	56 486 634,53		50 600 775,52	50 600 775,52	
в том числе:							
Оплата труда и начисления на выплаты по оплате труда, всего	210	38 631 384,49	38 631 384,49		37 185 667,95	37 185 667,95	
из них: Заработная плата	211	29 580 308,31	29 580 308,31		28 955 208,91	28 955 208,91	



Прочие выплаты	212	490 672,27	490 672,27		474 674,94	474 674,94
Начисления на выплаты по оплате труда	213	8 560 403,91	8 560 403,91		7 755 784,10	7 755 784,10
Оплата работ, услуг, всего	220	9 938 461,99	9 938 461,99		6 640 308,26	6 640 308,26
из них: Услуги связи	221	204 851,89	204 851,89		157 824,12	157 824,12
Транспортные услуги	222	192 472,53	192 472,53		167 588,80	167 588,80
Коммунальные услуги	223	4 430 800,00	4 430 800,00		3 509 832,09	3 509 832,09
Арендная плата за пользование имуществом	224					
Работы, услуги по содержанию имущества	225	3 851 490,93	3 851 490,93		1 841 738,33	1 841 738,33
из них капитальный ремонт						
Прочие работы, услуги	226	1 258 846,64	1 258 846,64		963 324,92	963 324,92
из них услуги по питанию						
Социальное обеспечение, всего	260	8 409,33	8 409,33			
из них: Пособия по социальной помощи населению	262	8 409,33	8 409,33			
Прочие расходы	290	9 800,00	9 800,00		9 600,00	9 600,00
из них стипендия		0	0		0	0
Поступление нефинансовых активов, всего	300	7 898 578,72	7 898 578,72		6 765 199,31	6 765 199,31
из них: Увеличение стоимости основных средств	310	556 047,51	556 047,51		554 571,51	554 571,51
Увеличение стоимости материальных запасов	340	7 342 531,21	7 342 531,21		6 210 627,80	6 210 627,80
из них медикаменты						
продукты питания						
мягкий инвентарь						

Справочно:

Остаток средств на начало года \_ 1 817 942,51 руб.

Остаток средств на конец года \_ 245 667,94 руб.

### Дополнительные сведения по платным услугам

Наименование показателя	Единицы измерения	За отчетный период
Услуга № 1:	нет	нет
1. Цены (тарифы) на платные услуги (работы), оказываемые потребителям, действующие в:	нет	нет
1 квартале		
2 квартале		
3 квартале		
4 квартале		
2. Общее количество потребителей, воспользовавшихся услугами (работами) учреждения, всего	нет	нет
в том числе:		
платными для потребителя		
3. Количество жалоб потребителей	нет	нет
4. Принятые по результатам рассмотрения жалоб меры:	нет	нет
.....		
Услуга № 2:	нет	нет
1. Цены (тарифы) на платные услуги (работы), оказываемые потребителям, действующие в:	нет	нет
1 квартале		
2 квартале		
3 квартале		
4 квартале		
2. Общее количество потребителей, воспользовавшихся услугами (работами) учреждения, всего	нет	нет
в том числе:		
платными для потребителя		
3. Количество жалоб потребителей	нет	нет
4. Принятые по результатам рассмотрения жалоб меры:	нет	нет
.....		
Услуга № 3	нет	нет

### III. Об использовании имущества, закрепленного за учреждением

Наименование показателя	На начало отчетного периода	На конец отчетного периода
1. Общая балансовая (остаточная) стоимость недвижимого государственного имущества, находящаяся у учреждения на праве оперативного управления	45 365 861,90	43 344 449,90
2. Общая балансовая (остаточная) стоимость недвижимого государственного имущества, находящаяся у учреждения на праве оперативного управления, и переданного в аренду		
3. Общая балансовая (остаточная) стоимость недвижимого государственного имущества, находящаяся у учреждения на праве оперативного управления, и переданного в безвозмездное пользование		
4. Общая балансовая (остаточная) стоимость движимого государственного имущества, находящаяся	1 209 993,69	926 295,81

у учреждения на праве оперативного управления		
5. Общая балансовая (остаточная) стоимость движимого государственного имущества, находящаяся у учреждения на праве оперативного управления, и переданного в аренду		
6. Общая балансовая (остаточная) стоимость движимого государственного имущества, находящаяся у учреждения на праве оперативного управления, и переданного в безвозмездное пользование		
7. Общая площадь объектов недвижимого государственного имущества, находящегося у учреждения на праве оперативного управления, м <sup>2</sup>	3010,1	3010,1
8. Общая площадь объектов недвижимого государственного имущества, находящегося у учреждения на праве оперативного управления, и переданного в аренду, м <sup>2</sup>		
9. Общая площадь объектов недвижимого государственного имущества, находящегося у учреждения на праве оперативного управления, и переданного в безвозмездное пользование, м <sup>2</sup>		12232
10. Количество объектов недвижимого государственного имущества, находящегося у учреждения на праве оперативного управления	2	2

Справочно:

Наименование показателя	Сумма
1. Объем средств, полученных в отчетном году от распоряжения в установленном порядке государственным имуществом, находящимся у учреждения на праве оперативного управления	0
2. Общая балансовая (остаточная) стоимость недвижимого государственного имущества, приобретенного учреждением в отчетном году за счет средств, выделенных Министерством образования Республики Коми учреждению на указанные цели	
3. Общая балансовая (остаточная) стоимость недвижимого государственного имущества, приобретенного учреждением в отчетном году за счет доходов, полученных от платных услуг (работ) и иной приносящей доход деятельности	
4. Общая балансовая (остаточная) стоимость особо ценного движимого государственного имущества, находящегося у учреждения на праве оперативного управления	499 182,87


Руководитель

Лунгу С.В.



Главный бухгалтер

Михайлова З.В.



8 82144 22-9-44