




СОГЛАСОВАНО
Министр образования РК


Шарков В.В.
Дата 10 марта 2015



УТВЕРЖДАЮ
Руководитель учреждения


Сивкова М.Г.
Дата 10 марта 2015

ОТЧЕТ

о результатах деятельности государственного бюджетного учреждения, находящегося в ведении Министерства образования Республики Коми и об использовании закрепленного за ним государственного имущества за 2014 год (с 01.01.2014 по 31.12.2014гг.)

		КОДЫ	
	Форма по КФД		
«01» января 2015 год	Дата		01.01.2015
Наименование государственного бюджетного учреждения (филиала)	по ОКПО		41676614
Идентификационный номер налогоплательщика (ИНН)		1101483638	
Код причины постановки на учет учреждения (КПП)		110101001	
Единицы измерения показателей: руб.	по ОКЕИ		383

Наименование органа, осуществляющего функции и полномочия учредителя Министерство образования Республики Коми

Адрес фактического местонахождения государственного бюджетного учреждения Республика Коми, г.Сыктывкар, ул.Печорская, 30

I. Общие сведения о государственном бюджетном учреждении

1.1. Основные виды деятельности учреждения (филиала):

- дополнительное образование детей.

1.2. Иные виды деятельности, не являющиеся основными, которые учреждение (филиал) вправе осуществлять в соответствии с его учредительными документами:

- образование для взрослых и прочие виды образования, не включенные в другие группировки;
- ветеринарная деятельность;
- деятельность библиотек, архивов, учреждений клубного типа;
- деятельность ботанических садов, зоопарков и заповедников;
- овощеводство;
- декоративное садоводство и производство продукции питомников;
- разведение овец и коз;
- прочая деятельность по организации отдыха и развлечений, не включенная в другие группировки;
- консультирование по вопросам коммерческой деятельности и управления;
- деятельность в области фотографии;
- полиграфическая деятельность, не включенная в другие группировки;
- розничная торговля цветами и другими растениями, семенами и удобрениями;
- розничная торговля домашними животными и кормом для домашних животных;
- деятельность по созданию и использованию баз данных и информационных ресурсов;
- предоставление прочих услуг.

1.3. Перечень услуг (работ), которые оказываются учреждением (филиалом) потребителям за плату в случаях, предусмотренных нормативными правовыми (правовыми) актами с указанием потребителей указанных услуг (работ):

- дополнительные общеобразовательные программы (дополнительные общеразвивающие программы) для обучающихся сверх государственного задания;
- индивидуальные занятия с детьми по индивидуальным программам сверх государственного задания;
- специальные курсы и циклы дисциплин, проведение профильных практик, в том числе – по программам профессионального образования - по заказам учреждений профессионального образования на основе соответствующих договоров с этими учреждениями;
- образовательные услуги для взрослых (дополнительные образовательные программы, семинары, практикумы, курсы);
- ветеринарные услуги;
- предоставление услуг в области животноводства;
- воспроизводство рыбы и водных биоресурсов;
- устройство живых уголков, оборудование аквариумов и террариумов;
- реализация животных и корма для них;
- деятельность ботанических садов, зоопарков, заповедников;
- предоставление услуг в области растениеводства;
- реализация цветов и других растений, семян, удобрений;
- декоративное садоводство и производство продукции питомников;
- организация выездных выставок животных и растений;
- консультации для населения по вопросам содержания животных, выращиванию декоративных растений, агротехнике культурных растений;
- уход за комнатными растениями и животными по месту их нахождения;

- оформление комнатными растениями, садовыми формами и посадками травянистых растений, деревьев и кустарников, разработка проекта ландшафтного дизайна;

- овощеводство;
- организация выставок, ярмарок, семинаров, конференций;
- методические услуги;
- психолого-педагогические услуги;
- деятельность по организации отдыха и развлечений;
- техническое (звуковое и световое) обслуживание мероприятий;
- рекламные услуги;
- библиотечные услуги;
- деятельность по созданию и использованию баз данных и информационных ресурсов;
- ксерокопирование, тиражирование, сканирование, набор и распечатка текста;
- полиграфическая деятельность;
- оформительские работы;
- деятельность в области фотографии;
- предоставление экскурсионных услуг;
- организация комплексного туристического обслуживания;
- реализация сувениров, изделий народных художественных промыслов;
- прокат инвентаря и оборудования для проведения досуга и отдыха;
- транспортные услуги;
- консультирование по вопросам коммерческой деятельности и управления;
- деятельность общественных организаций;
- репетиторские услуги;
- занятия с детьми на основе заказов и договоров с их родителями (законными представителями) на дому (в семьях).

1.4. Перечень разрешительных документов, на основании которых учреждение (филиал) осуществляет деятельность:

- Устав (утвержден Приказом Министерства образования Республики Коми №623 от 15 октября 2014г.);
- Лицензия Серия А №347775, регистрационный №87-ОУДОД, дата выдачи – 07.04.2010г., действительна по 07.04.2015г.;
- Свидетельство о внесении записи в Единый государственный реестр юридических лиц Серия 11 № 001981149 от 09.02.2012г.;
- Свидетельство о постановке на учет российской организации в налоговом органе по месту ее нахождения Серия 11 №001982490 от 10.07.1996г.;
- Свидетельство о государственной регистрации изменений (дополнений) в учредительных документах №137/2002 от 05.04.2002г.;
- Санитарно-эпидемиологическое заключение №11.РЦ.09.000.М.000327.11.14 от 27.11.2014г.

1.5. Сведения о штатной численности работников учреждения (филиала):

Наименование показателя	На начало отчетного периода	На конец отчетного периода	Причины изменения численности
Сотрудники, всего (целые ед.)	98	98	
из них: сотрудники, относящиеся к	32	32	

основному персоналу			
сотрудники, относящиеся к административно-управленческому персоналу	15	15	
сотрудники, относящиеся к иному персоналу	51	51	

1.6. Средняя заработная плата сотрудников учреждения (филиала) за отчетный период:

Наименование показателя	Среднемесячная заработная плата		
	За счет средств государственного бюджета	За счет средств от оказания платных услуг и иной приносящей доход деятельности	ИТОГО
Сотрудники, всего (целые ед.)	21924,82	449,09	22373,91
из них:			
сотрудники, относящиеся к основному персоналу	22614,80	464,68	23079,48
сотрудники, относящиеся к административно-управленческому персоналу	34388,70	385,9	34774,60
сотрудники, относящиеся к иному персоналу	15820,16	468,21	16288,37

II. Результат деятельности учреждения

Наименование показателя	На начало отчетного периода	На конец отчетного периода	В % к предыдущему отчетному году
1. Нефинансовые активы, всего:	8 661 511,02	95 002 225,29	1096,8
из них:			
1.1. Остаточная стоимость основных средств	8 036 457,75	7 743 395,14	96,4
1.2. Амортизация основных средств	20 784 057,31	21 309 653,28	102,5
1.3. Остаточная стоимость нематериальных активов	0,00	0,00	0
1.4. Амортизация нематериальных активов	0,00	0,00	0
1.5. Материальные запасы	625 053,27	637 441,81	102
2. Финансовые активы, всего	- 7 728 784,35	- 93 647 140,68	1211,7
из них:			
2.1. Денежные средства	6 319,0	520 557,69	8238
2.2. Расчеты с дебиторами	74 104,44	9 538,50	12,9
3. Обязательства, всего	-95 062,26	599 671,29	630,8
из них:			
3.1. Расчеты по принятым обязательствам	0,00	247 487,37	0,00
3.2. Расчеты по платежам в бюджеты	-95 062,26	319 877,27	336,5

3.3. Прочие расчеты с кредиторами	1,00	32 306,65	
-----------------------------------	------	-----------	--

Справочно:

1. Дебиторская задолженность (расшифровка п. 2.2., без учета расчетов по недостачам, расчетов с учредителем, расчетов по доходам)

Наименование показателя	Код бюджетной классификации и операции сектора государственного управления	На начало отчетного периода			На конец отчетного периода			В % к предыдущему отчетному периоду		
		Субсидия на выполнение государственного задания	Субсидия на иные цели	Приносящая доход деятельность	Субсидия на выполнение государственного задания	Субсидия на иные цели	Приносящая доход деятельность	Субсидия на выполнение государственного задания	Субсидия на иные цели	Приносящая доход деятельность
Выплаты, всего:	900	9187,03	0,00	64917,41	3872,60	0,00	5665,90	42,2	0	8,7
в том числе:										
Оплата труда и начисления на выплаты по оплате труда, всего	210									
из них:										
Зарботная плата	211									
Прочие выплаты	212									
Начисления на выплаты по оплате труда	213									
Оплата работ, услуг, всего	220	9187,03		48000,00	3872,60			42,2		
из них:										
Услуги связи	221	8593,02			3872,60			45,1		
Транспортные услуги	222									
Коммунальные услуги	223									
Арендная плата за пользование имуществом	224									
Работы, услуги по содержанию имущества	225									
из них капитальный ремонт										
Прочие работы, услуги	226	594,01		48000,00						
из них услуги по питанию										
Социальное обеспечение, всего	260									
из них:										
Пособия по социальной помощи населению	262									
Прочие расходы	290									
из них стипендия										

Поступление нефинансовых активов, всего	300			16917,41			5665,90			33,5
из них:										
Увеличение стоимости основных средств	310									
Увеличение стоимости материальных запасов	340			16917,41			5665,90			33,5
из них										
медикаменты										
продукты питания										
мягкий инвентарь										

2. Причины образования дебиторской задолженности, нереальной к взысканию:

3. Кредиторская задолженность (расшифровка п. 3.2)

Наименование показателя	Код бюджетной классификации и операции сектора государственного управления	на начало отчетного периода			на конец отчетного периода			В % к предыдущему отчетному периоду		
		Субсидия на выполнение государственного задания	Субсидия на иные цели	Приносящая доход деятельность	Субсидия на выполнение государственного задания	Субсидия на иные цели	Приносящая доход деятельность	Субсидия на выполнение государственного задания	Субсидия на иные цели	Приносящая доход деятельность
Выплаты, всего:	900	-24349,79	0,00	-70713,47	363767,92	0,00	-43890,65	1494	0	62,1
в том числе:										
Оплата труда и начисления на выплаты по оплате труда, всего	210	-24349,79		-273,47	363767,92		-272,65	1493,9		99,7
из них:										
Заработная плата	211	-1,43			-0,43			30		
Прочие выплаты	212									
Начисления на выплаты по оплате труда	213	-24348,36		-273,47	363767,49		-272,65	1494		99,7
Оплата работ, услуг, всего	220									
из них:										
Услуги связи	221									
Транспортные услуги	222									
Коммунальные услуги	223									
Арендная плата за пользование имуществом	224									
Работы, услуги по содержанию	225									

имущества										
из них капитальный ремонт										
Прочие работы, услуги	226									
из них услуги по питанию										
Социальное обеспечение, всего	260									
из них: Пособия по социальной помощи населению	262									
Прочие расходы	290			-70440,00			-43618,00			61,9
из них стипендия										
Поступление нефинансовых активов, всего	300									
из них: Увеличение стоимости основных средств	310									
Увеличение стоимости материальных запасов	340									
из них медикаменты										
продукты питания										
мягкий инвентарь										

4. Просроченная кредиторская задолженность:
на начало отчетного периода 0,00 руб.
на конец отчетного периода 0,00 руб.
5. Причины образования просроченной кредиторской задолженности
нет

6. Общая сумма выставленных требований в возмещение ущерба по недостаткам и хищениям материальных ценностей, денежных средств, а также от порчи материальных ценностей: 0,00 руб.

Исполнение плана финансово-хозяйственной деятельности

Наименование показателя	Код бюджетной классификации и операции сектора государственного управления	План (с учетом возвратов)			Кассовые поступления и выплаты		
		Всего	в том числе		Всего	в том числе	
			операции по лицевым счетам, открытым в органах Федерально-го казначейства	операции по счетам, открытым в кредитных организациях в иностранной валюте		операции по лицевым счетам, открытым в органах Федерально-го казначейства	операции по счетам, открытым в кредитных организациях в иностранной валюте
Поступления, всего: в том числе:		30388974,68	30388974,68	0,00	28321848,54	28321848,54	0,00

Субсидии на выполнение государственного задания	X	27723974,68	27723974,68	0,00	26367663,52	26367663,52	0,00
Субсидия на иные цели	X	165000,00	165000,00	0,00	115669,82	115669,82	0,00
Поступления от оказания государственным бюджетным учреждением (подразделением) услуг (выполнения работ), предоставление которых для физических и юридических лиц осуществляется на платной основе, всего	X	2500000,00	2500000,00	0,00	1838515,20	1838515,20	0,00
в том числе:							
Услуга № 1							
Поступления от иной приносящей доход деятельности, всего	X						
в том числе:							
продажа собственной сельхозпродукции	87500000000000000440	300000,00	300000,00		137922,00	137922,00	
дополнительные образовательные программы для обучающихся сверх учебного плана	87500000000000000130	350000,00	350000,00		310817,00	310817,00	
экскурсии для населения в зоологическом и дендрологическом парках	87500000000000000130	1270000,00	1270000,00		972340,00	972340,00	
услуги экскурсовода при проведении экскурсии	87500000000000000130	5000	5000		1200,00	1200,00	
Услуги верховой езды (катание на пони)	87500000000000000130	5000	5000		2340,00	2340,00	
методические услуги, выходящие за рамки государственного задания	87500000000000000130	80000,00	80000,00		70300,00	70300,00	
транспортные услуги	87500000000000000130	110000,00	110000,00		67857,40	67857,40	
Проведение культурно-массовых мероприятий	87500000000000000130	150000,00	150000,00		107500,00	107500,00	
Курсы повышения квалификации	87500000000000000130	30000,00	30000,00		20800,00	20800,00	
добровольные пожертвования, благотворительные и целевые взносы физических и юридических лиц	87500000000000000180	200000,0	200000,00		149778,80	149778,80	
Выплаты, всего:	900	30388974,68	30388974,68	0,00	27837482,00	27837482,00	0,00
в том числе:							
Оплата труда и начисления на выплаты по оплате труда, всего	210	23107907,76	23107907,76		22677720,23	22677720,23	
из них:							
Заработная плата	211	17507063,95	17507063,95		17507063,95	17507063,95	
Прочие выплаты	212	313711,78	313711,78		309311,78	309311,78	
Начисления на выплаты по оплате труда	213	5287132,03	5287132,03		4861344,50	4861344,50	
Оплата работ, услуг, всего	220	5341076,80	5341076,80		3612183,32	3612183,32	

из них:							
Услуги связи	221	131695,51	131695,51		122752,02	122752,02	
Транспортные услуги	222	199275,40	199275,40		95804,10	95804,10	
Коммунальные услуги	223	2435097,73	2435097,73		2148684,61	2148684,61	
Арендная плата за пользование имуществом	224	7000,00	7000,00		0,00	0,00	
Работы, услуги по содержанию имущества	225	1819441,62	1819441,62		862991,88	862991,88	
из них капитальный ремонт							
Прочие работы, услуги	226	748566,54	748566,54		472820,53	472820,53	
из них услуги по питанию							
Социальное обеспечение, всего	260						
из них:	262						
Пособия по социальной помощи населению							
Прочие расходы	290	116382,57	116382,57		64697,68	64697,68	
из них стипендия							
Поступление нефинансовых активов, всего	300	1823607,55	1823607,55		1392010,95	1392010,95	
из них:							
Увеличение стоимости основных средств	310	400000,00	400000,00		196369,70	196369,70	
Увеличение стоимости материальных запасов	340	1423607,55	1423607,55		1195641,25	1195641,25	
из них							
медикаменты		21453,66	21453,66		21453,66	21453,66	
продукты питания		159198,42	159198,42		159198,42	159198,42	
мягкий инвентарь		1777,60	1777,60		1777,60	1777,60	

Справочно:

Остаток средств на начало года 0,00 руб.

Остаток средств на конец года 484366,54 руб.

Дополнительные сведения по платным услугам

Наименование показателя	Единицы измерения	За отчетный период
Услуга № 1: экскурсии для населения в зоологическом парке		
1. Цены (тарифы) на платные услуги (работы), оказываемые потребителям, действующие в: С 01.01.2014-по 01.10.2014гг.	Руб.	50,00
2. Общее количество потребителей, воспользовавшихся услугами (работами) учреждения, всего	Чел.	14598
в том числе:		
платными для потребителя	Чел.	14598
3. Количество жалоб потребителей	Шт.	0,00
4. Принятые по результатам рассмотрения жалоб меры:		
Услуга № 2: экскурсии для населения в зоологическом парке (дети)		
1. Цены (тарифы) на платные услуги (работы), оказываемые потребителям, действующие в: С 01.10.2014-по 31.12.2014гг.	Руб.	50,00
2. Общее количество потребителей, воспользовавшихся услугами (работами) учреждения, всего	Чел.	1852
в том числе:		
платными для потребителя	Чел.	1852

3. Количество жалоб потребителей	Шт.	0,00
4. Принятые по результатам рассмотрения жалоб меры:		
Услуга № 3: экскурсии для населения в зоологическом парке (взрослые)		
1. Цены (тарифы) на платные услуги (работы), оказываемые потребителям, действующие в: С 01.10.2014-по 31.12.2014гг.	Руб.	70,00
2. Общее количество потребителей, воспользовавшихся услугами (работами) учреждения, всего	Чел.	2096
в том числе:		
платными для потребителя	Чел.	2096
3. Количество жалоб потребителей	Шт.	0,00
4. Принятые по результатам рассмотрения жалоб меры:		
Услуга № 4: услуги экскурсовода при проведении обзорной экскурсии для группы от 10 до 19 чел-к		
1. Цены (тарифы) на платные услуги (работы), оказываемые потребителям, действующие в: 2014г.	Руб.	200,00
2. Общее количество потребителей, воспользовавшихся услугами (работами) учреждения, всего	Гр.	16
в том числе:		
платными для потребителя	Гр.	16
3. Количество жалоб потребителей	Шт.	0,00
4. Принятые по результатам рассмотрения жалоб меры:		
Услуга № 5: услуги верховой езды (катание на пони)		
1. Цены (тарифы) на платные услуги (работы), оказываемые потребителям, действующие в: 2014г.	Руб.	390,00
2. Общее количество потребителей, воспользовавшихся услугами (работами) учреждения, всего	Чел.	6
в том числе:		
платными для потребителя	Чел.	6
3. Количество жалоб потребителей	Шт.	0,00
4. Принятые по результатам рассмотрения жалоб меры:		
Услуга № 6: дополнительная образовательная программа для обучающихся сверх учебного плана «Малышкина школа» (1 год обучения)		
1. Цены (тарифы) на платные услуги (работы), оказываемые потребителям, действующие в: С 01.01.2014-по 30.04.2014гг.	Руб.	1500,00
2. Общее количество потребителей, воспользовавшихся услугами (работами) учреждения, всего	Чел.	14
в том числе:		
платными для потребителя	Чел.	14
3. Количество жалоб потребителей	Шт.	0,00
4. Принятые по результатам рассмотрения жалоб меры:		
Услуга № 7: дополнительная образовательная программа для обучающихся сверх учебного плана «Малышкина школа» (2 год обучения)		
1. Цены (тарифы) на платные услуги (работы), оказываемые потребителям, действующие в: С 01.01.2014-по 30.04.2014гг.	Руб.	1500,00
2. Общее количество потребителей, воспользовавшихся услугами (работами) учреждения, всего	Чел.	21
в том числе:		
платными для потребителя	Чел.	21
3. Количество жалоб потребителей	Шт.	0,00

4. Принятые по результатам рассмотрения жалоб меры:		
Услуга № 8: дополнительная образовательная программа для обучающихся сверх учебного плана «Малышкина школа» (1 год обучения)		
1. Цены (тарифы) на платные услуги (работы), оказываемые потребителям, действующие в: С 01.10.2014-по 31.12.2014гг.	Руб.	1550,00
2. Общее количество потребителей, воспользовавшихся услугами (работами) учреждения, всего в том числе:	Чел.	17
платными для потребителя	Чел.	17
3. Количество жалоб потребителей	Шт.	0,00
4. Принятые по результатам рассмотрения жалоб меры:		
Услуга № 9: дополнительная образовательная программа для обучающихся сверх учебного плана «Малышкина школа» (2 год обучения)		
1. Цены (тарифы) на платные услуги (работы), оказываемые потребителям, действующие в: С 01.10.2014-по 31.12.2014гг.	Руб.	1550,00
2. Общее количество потребителей, воспользовавшихся услугами (работами) учреждения, всего в том числе:	Чел.	16
платными для потребителя	Чел.	16
3. Количество жалоб потребителей	Шт.	0,00
4. Принятые по результатам рассмотрения жалоб меры:		
Услуга № 10: транспортные услуги		
1. Цены (тарифы) на платные услуги (работы), оказываемые потребителям, действующие в: 2014г.	Руб.	1012,8
2. Общее количество потребителей, воспользовавшихся услугами (работами) учреждения, всего в том числе:	Заявка	67
платными для потребителя	Заявка	67
3. Количество жалоб потребителей	Шт.	0,00
4. Принятые по результатам рассмотрения жалоб меры:		
Услуга № 11: продажа собственной сельхозпродукции: цветочно-декоративных растений		
1. Цены средние (тарифы) на платные услуги (работы), оказываемые потребителям, действующие в: 2014 год	Руб.	170,00
2. Общее количество потребителей, воспользовавшихся услугами (работами) учреждения, всего в том числе:	Чел.	70
платными для потребителя	Чел.	70
3. Количество жалоб потребителей	Шт.	0,00
4. Принятые по результатам рассмотрения жалоб меры:		
Услуга № 12: продажа собственной сельхозпродукции: посадочного материала овощных растений и цветочно-декоративных растений (рассада)		
1. Цены средние (тарифы) на платные услуги (работы), оказываемые потребителям, действующие в: 2014 год	Руб.	25,00
2. Общее количество потребителей, воспользовавшихся услугами (работами) учреждения, всего в том числе:	Чел.	250
платными для потребителя	Чел.	250

3. Количество жалоб потребителей	Шт.	0,00
4. Принятые по результатам рассмотрения жалоб меры:		
Услуга № 13: методические услуги, выходящие за рамки государственного задания		
1. Цены (тарифы) на платные услуги (работы), оказываемые потребителям, действующие в: 2014 год	Руб.	100,00
2. Общее количество потребителей, воспользовавшихся услугами (работами) учреждения, всего	Чел.	703
в том числе: платными для потребителя	Чел.	703
3. Количество жалоб потребителей	Шт.	0,00
4. Принятые по результатам рассмотрения жалоб меры:		
Услуга № 14: проведение культурно-массовых мероприятий		
1. Цены (тарифы) на платные услуги (работы), оказываемые потребителям, действующие в: 2014 год	Руб.	350,00
2. Общее количество потребителей, воспользовавшихся услугами (работами) учреждения, всего	Чел.	22
в том числе: платными для потребителя	Чел.	22
3. Количество жалоб потребителей	Шт.	0,00
4. Принятые по результатам рассмотрения жалоб меры:		
Услуга № 15: проведение культурно-массовых мероприятий		
1. Цены (тарифы) на платные услуги (работы), оказываемые потребителям, действующие в: 2014 год	Руб.	200,00
2. Общее количество потребителей, воспользовавшихся услугами (работами) учреждения, всего	Чел.	49
в том числе: платными для потребителя	Чел.	49
3. Количество жалоб потребителей	Шт.	0,00
4. Принятые по результатам рассмотрения жалоб меры:		
Услуга № 16: Проведение Фестиваля РК: «Природа, культура, этнос»		
1. Цены (тарифы) на платные услуги (работы), оказываемые потребителям, действующие в: 2014 год	Руб.	90000,00
2. Общее количество потребителей, воспользовавшихся услугами (работами) учреждения, всего	заявка	1
в том числе: платными для потребителя	заявка	1
3. Количество жалоб потребителей	Шт.	0,00
4. Принятые по результатам рассмотрения жалоб меры:		
Услуга № 17: экскурсии для населения в дендрологическом парке		
1. Цены (тарифы) на платные услуги (работы), оказываемые потребителям, действующие в: 2014 год	Руб.	20,00
2. Общее количество потребителей, воспользовавшихся услугами (работами) учреждения, всего	заявка	39
в том числе: платными для потребителя	заявка	39
3. Количество жалоб потребителей	Шт.	0,00
4. Принятые по результатам рассмотрения жалоб меры:		

III. Об использовании имущества, закрепленного за учреждением

Наименование показателя	На начало отчетного периода	На конец отчетного периода
1. Общая балансовая (остаточная) стоимость недвижимого государственного имущества, находящаяся у учреждения на праве оперативного управления	21 833 786,16 (7 321 957,00)	21 833 786,16 (7 122 131,32)
2. Общая балансовая (остаточная) стоимость недвижимого государственного имущества, находящаяся у учреждения на праве оперативного управления, и переданного в аренду	-	-
3. Общая балансовая (остаточная) стоимость недвижимого государственного имущества, находящаяся у учреждения на праве оперативного управления, и переданного в безвозмездное пользование	-	-
4. Общая балансовая (остаточная) стоимость движимого государственного имущества, находящаяся у учреждения на праве оперативного управления	6 986 728,90 (714 500,75)	7 219 262,26 (621 263,82)
5. Общая балансовая (остаточная) стоимость движимого государственного имущества, находящаяся у учреждения на праве оперативного управления, и переданного в аренду	-	-
6. Общая балансовая (остаточная) стоимость движимого государственного имущества, находящаяся у учреждения на праве оперативного управления, и переданного в безвозмездное пользование	-	-
7. Общая площадь объектов недвижимого государственного имущества, находящегося у учреждения на праве оперативного управления, м ²	2833,5	2833,5
8. Общая площадь объектов недвижимого государственного имущества, находящегося у учреждения на праве оперативного управления, и переданного в аренду, м ²	-	-
9. Общая площадь объектов недвижимого государственного имущества, находящегося у учреждения на праве оперативного управления, и переданного в безвозмездное пользование, м ²	-	-
10. Количество объектов недвижимого государственного имущества, находящегося у учреждения на праве оперативного управления	6	6

Справочно:

Наименование показателя	Сумма
1. Объем средств, полученных в отчетном году от распоряжения в установленном порядке государственным имуществом, находящимся у учреждения на праве оперативного управления	0,00
2. Общая балансовая (остаточная) стоимость недвижимого государственного имущества, приобретенного учреждением в отчетном году за счет средств, выделенных Министерством образования Республики Коми учреждению на указанные цели	0,00 (0,00)
3. Общая балансовая (остаточная) стоимость недвижимого государственного имущества, приобретенного учреждением в отчетном году за счет доходов, полученных от платных услуг (работ) и иной приносящей доход деятельности	0,00 (0,00)
4. Общая балансовая (остаточная) стоимость особо ценного движимого государственного имущества, находящегося у учреждения на праве	3 234 342,51 (361 266,39)

оперативного управления

Руководитель _____ *М.Г. Сивкова* М.Г. Сивкова

Главный бухгалтер _____ *Н.Г. Мальцева* Н.Г. Мальцева

