



Приложение к Порядку составления и утверждения отчета о результатах деятельности государственных бюджетных учреждений, подведомственных Министерству образования Республики Коми, и об использовании закрепленного за ними государственного имущества, утвержденному приказом Министерства образования Республики Коми от 10.02.2011 № 45/1

**СОГЛАСОВАНО**  
 Министр образования Республики  
 Коми

**УТВЕРЖДАЮ**  
 Директор ГОУ РК «С(К)Ш  
 № 42» г.Воркуты

Р.В. Шарков   
 «25» марта 2015 г.

С.А. Пиргина   
 «25» марта 2015 г.

**ОТЧЕТ**  
 о результатах деятельности государственного бюджетного учреждения,  
 находящегося в ведении Министерства образования Республики Коми и об  
 использовании закрепленного за ним государственного имущества  
 за 20 14 год

		КОДЫ
Форма по КФД		
Дата	«01» янв 2015 год	01.01.2015
Наименование государственного бюджетного учреждения (филиала)	ГОУ РК «С(К)Ш № 42» г.Воркуты	по ОКПО 02095335
Идентификационный номер налогоплательщика (ИНН)		1103024252
Код причины постановки на учет учреждения (КПП)		110301001
Единицы измерения показателей: руб.		по ОКЕИ 383

Наименование органа, осуществляющего функции и полномочия учредителя Министерство образования Республики Коми

Адрес фактического местонахождения государственного бюджетного учреждения 169900, Республика Коми, г.Воркута, ул. Ленинградская, дом 25

# 1. Общие сведения о государственном бюджетном учреждении

## 1.1. Основные виды деятельности учреждения (филиала):

- реализация основной общеобразовательной программы начального общего образования;
- реализация основной общеобразовательной программы основного общего образования.

Для детей с ограниченными возможностями здоровья общеобразовательные программы адаптируются, с учетом психофизических особенностей детей. В Учреждении создаются специальные условия для получения образования детьми с ограниченными возможностями здоровья.

Кроме того, к основным видам деятельности Учреждения также относятся виды деятельности, не приносящие доход:

- услуги медицинской помощи обучающимся;
- услуги организации внеурочной деятельности обучающихся в виде кружков, секций;
- организация питания обучающихся;
- услуги по предоставлению социально-педагогической и психолого-педагогической помощи семье коррекционно-методическим модулем школы;
- услуги по обеспечению медико-психологическим сопровождением детей с ограниченными возможностями здоровья;
- оказание логопедических услуг детям с ограниченными возможностями здоровья;
- услуги групп продленного дня.

1.2. Иные виды деятельности, не являющиеся основными, которые учреждение (филиал) вправе осуществлять в соответствии с его учредительными документами: Учреждение не вправе осуществлять виды деятельности, не предусмотренные настоящим Уставом.

1.3. Перечень услуг (работ), которые оказываются учреждением (филиалом) потребителям за плату в случаях, предусмотренных нормативными правовыми (правовыми) актами с указанием потребителей указанных услуг (работ): нет.

1.4. Перечень разрешительных документов, на основании которых учреждение (филиал) осуществляет деятельность:

- Устав ГОУ РК «С(К)Ш № 42» г.Воркуты утвержден Министром образования Республики Коми 30.10.2014г..
- Свидетельство о постановке на учет российской организации в налоговом органе по месту ее нахождения – серия 11 № 002068182 от 10.05.2000г.: ОГРН 1021100808805.

- Свидетельство о внесении записи в Единый государственный реестр юридических лиц – серия 11 № 001921865 от 09.02.2012г.

- Лицензия № 144-ОУ от 10.04.2012г:

вид лицензируемой деятельности- образовательная деятельность, лицензируемая Федеральной службой по надзору в сфере образования и науки (Рособрнадзор),

основание для принятия решения – Положение о лицензировании образовательной деятельности, утвержденное постановлением Правительства РФ от 31.03.2009г. № 277.

- Лицензия № ФС-11-01-000973 от 06.04.2012г:

вид лицензируемой деятельности- медицинская деятельность, лицензируемая Федеральной службой по надзору в сфере здравоохранения и социального развития.

- заключение о состоянии пожарной безопасности № 111167-2-13 от 29.07.2014г., выдано МЧС России ОНД г.Воркуты.

#### 1.5. Сведения о штатной численности работников учреждения (филиала):

Наименование показателя	На начало отчетного периода	На конец отчетного периода	Причины изменения численности
Сотрудники, всего (целые ед.)	43	39	увольнение работников
из них: сотрудники, относящиеся к основному персоналу	29	27	увольнение работников
сотрудники, относящиеся к административно-управленческому персоналу	4	4	
сотрудники, относящиеся к иному персоналу	10	8	увольнение работников

#### 1.6. Средняя заработная плата сотрудников учреждения (филиала) за отчетный период:

Наименование показателя	Среднемесячная заработная плата		
	За счет средств государственного бюджета (в т.ч. премии, ФБ клас.рук-во)	За счет средств от оказания платных услуг и иной приносящей доход деятельности	ИТОГО
Сотрудники, всего (целые ед.)	54 287	0	54 287
из них: сотрудники, относящиеся к основному персоналу	58 080	0	58 080
сотрудники, относящиеся к административно-управленческому персоналу	90 229	0	90 229
сотрудники, относящиеся к иному персоналу	25 802	0	25 802







Пособия по социальной помощи населению	262									
Прочие расходы	290	0,00	11 578,00	27 431,18		7 207,00	0,00			- 37,75
из них стипендия										
Поступление нефинансовых активов, всего	300									
из них:										
Увеличение стоимости основных средств	310									
Увеличение стоимости материальных запасов	340									
из них										
медикаменты										
продукты питания										
мягкий инвентарь										

3. Просроченная кредиторская задолженность:  
на начало отчетного периода 0,00 руб.  
на конец отчетного периода 626 506,95 руб.

4. Причины образования просроченной кредиторской задолженности  
отсутствие финансирования

5. Общая сумма выставленных требований в возмещение ущерба по недостаткам и хищениям материальных ценностей, денежных средств, а также от порчи материальных ценностей: 0,00 руб.

### Исполнение плана финансово-хозяйственной деятельности

Наименование показателя	Код бюджетной классификации и операции сектора государственного управления	План (с учетом возвратов)		Кассовые поступления и выплаты	
		Всего	в том числе	Всего	в том числе
			операции по лицевым счетам, открытым в органах Федерального казначейства		операции по счетам, открытым в кредитных организациях в иностранной валюте

Поступления, всего:		<b>41 185 439,38</b>	<b>41 185 439,38</b>		<b>38 562 138,54</b>	<b>38 562 138,54</b>
в том числе:						
Субсидии на выполнение государственного задания	X	<b>40 974 929,51</b>	<b>40 974 929,51</b>		<b>38 423 471,67</b>	<b>38 423 471,67</b>
Субсидия на иные цели	X	<b>40 000,00</b>	<b>40 000,00</b>		<b>40 000,00</b>	<b>40 000,00</b>
Поступления от оказания государственным бюджетным учреждением (подразделением) услуг (выполнения работ), предоставление которых для физических и юридических лиц осуществляется на платной основе, всего	X	<b>87 509,87</b>	<b>87 509,87</b>		<b>67 151,87</b>	<b>67 151,87</b>
в том числе:						
Услуга № 1 (сч.130)		<b>87 509,87</b>	<b>87 509,87</b>		<b>67 151,87</b>	<b>67 151,87</b>
Услуга № 2						
.....						
Поступления от иной приносящей доход деятельности, всего	X	<b>83 000,00</b>	<b>83 000,00</b>		<b>31 515,00</b>	<b>31 515,00</b>
в том числе:						
-добровольные пожертвования		<b>40 000,00</b>	<b>40 000,00</b>		<b>0,00</b>	<b>0,00</b>
- поступления от оказания услуг (аренда помещений)		<b>43 000,00</b>	<b>43 000,00</b>		<b>31 515,00</b>	<b>31 515,00</b>
Поступления от реализации ценных бумаг	X					
Выплаты, всего:	900	<b>42 771 080,45</b>	<b>42 771 080,45</b>		<b>40 167 995,41</b>	<b>40 167 995,41</b>
в том числе:						
Оплата труда и начисления на выплаты по оплате труда, всего	210	<b>34 987 376,13</b>	<b>34 987 376,13</b>		<b>33 592 439,15</b>	<b>33 592 439,15</b>
из них:						
Зарботная плата	211	<b>26 680 861,31</b>	<b>26 680 861,31</b>		<b>26 680 861,31</b>	<b>26 680 861,31</b>
Прочие выплаты	212	<b>501 201,00</b>	<b>501 201,00</b>		<b>339 848,60</b>	<b>339 848,60</b>
Начисления на выплаты по оплате труда	213	<b>7 805 313,82</b>	<b>7 805 313,82</b>		<b>6 571 729,24</b>	<b>6 571 729,24</b>
Оплата работ, услуг, всего	220	<b>7 200 132,68</b>	<b>7 200 132,68</b>		<b>6 268 971,79</b>	<b>6 268 971,79</b>
из них:						
Услуги связи	221	<b>61 083,60</b>	<b>61 083,60</b>		<b>39 228,98</b>	<b>39 228,98</b>
Транспортные услуги	222	<b>28 018,10</b>	<b>28 018,10</b>		<b>18 903,00</b>	<b>18 903,00</b>
Коммунальные услуги	223	<b>1 928 520,00</b>	<b>1 928 520,00</b>		<b>1 753 950,12</b>	<b>1 753 950,12</b>
Арендная плата за пользование имуществом	224					
Работы, услуги по содержанию имущества	225	<b>1 539 268,00</b>	<b>1 539 268,00</b>		<b>860 965,43</b>	<b>860 965,43</b>



из них капитальный ремонт						
Прочие работы, услуги	226	3 692 742,98	3 692 742,98		3 595 924,26	3 595 924,26
из них услуги по питанию		3 227 590,05	3 227 590,05		3 180 211,91	3 180 211,91
Социальное обеспечение, всего	260					
из них: Пособия по социальной помощи населению	262					
Прочие расходы	290	362 787,91	362 787,91		85 800,74	85 800,74
из них стипендия						
Поступление нефинансовых активов, всего	300	220 783,73	220 783,73		220 783,73	220 783,73
из них: Увеличение стоимости основных средств	310	77 641,00	77 641,00		77 641,00	77 641,00
Увеличение стоимости материальных запасов	340	143 142,73	143 142,73		143 142,73	143 142,73
из них медикаменты		2 327,18	2 327,18		2 327,18	2 327,18
продукты питания						
мягкий инвентарь						

Справочно:

Остаток средств на начало года 1 635 141,07 руб. ( в т.ч. госзадание = 1 577 356,32  
иные цели = 0,00  
внебюджет = 57 784,75 )

Остаток средств на конец года 117 486,60 руб. ( в т.ч. госзадание = 0,00  
иные цели = 0,00  
внебюджет = 29 284,20  
средства во временном распоряжении = 88 202,40 )

#### Дополнительные сведения по платным услугам

Наименование показателя	Единицы измерения	За отчетный период
Услуга № 1 ( возмещение коммунальных услуг от аренды столовой):	руб.	67 151,87
1. Цены (тарифы) на платные услуги (работы), оказываемые потребителям, действующие в:	-	-
1 квартале	руб	5 322,40
2 квартале	руб	37 495,44
3 квартале	руб	- 2 537,00
4 квартале	руб	26 871,03
2. Общее количество потребителей, воспользовавшихся услугами (работами) учреждения, всего	ед	1
в том числе: платными для потребителя	ед	1

3. Количество жалоб потребителей	-	-
4. Принятые по результатам рассмотрения жалоб меры:	-	-
.....	-	-
Услуга № 2:	0	0
1. Цены (тарифы) на платные услуги (работы), оказываемые потребителям, действующие в:	-	-
1 квартале	-	-
2 квартале	-	-
3 квартале	-	-
4 квартале	-	-
2. Общее количество потребителей, воспользовавшихся услугами (работами) учреждения, всего	-	-
в том числе:	-	-
платными для потребителя	-	-
3. Количество жалоб потребителей	-	-
4. Принятые по результатам рассмотрения жалоб меры:	-	-
.....	-	-
Услуга № 3	0	0

### III. Об использовании имущества, закрепленного за учреждением

Наименование показателя	На начало отчетного периода	На конец отчетного периода
1. Общая балансовая (остаточная) стоимость недвижимого государственного имущества, находящаяся у учреждения на праве оперативного управления	11 881 906,34	11 624 071,10
2. Общая балансовая (остаточная) стоимость недвижимого государственного имущества, находящаяся у учреждения на праве оперативного управления, и переданного в аренду	0,00	0,00
3. Общая балансовая (остаточная) стоимость недвижимого государственного имущества, находящаяся у учреждения на праве оперативного управления, и переданного в безвозмездное пользование	0,00	0,00
4. Общая балансовая (остаточная) стоимость движимого государственного имущества, находящаяся у учреждения на праве оперативного управления	1 172 492,92	943 166,04
5. Общая балансовая (остаточная) стоимость движимого государственного имущества, находящаяся у учреждения на праве оперативного управления, и переданного в аренду	0,00	0,00
6. Общая балансовая (остаточная) стоимость движимого государственного имущества, находящаяся у учреждения на праве оперативного управления, и переданного в безвозмездное пользование	0,00	0,00
7. Общая площадь объектов недвижимого государственного имущества, находящегося у учреждения на праве оперативного управления, м <sup>2</sup>	2 346,4	2 346,4
8. Общая площадь объектов недвижимого государственного имущества, находящегося у учреждения на праве оперативного управления, и переданного в аренду, м <sup>2</sup>	0,00	0,00
9. Общая площадь объектов недвижимого государственного имущества, находящегося у учреждения на праве оперативного управления, и переданного в безвозмездное пользование, м <sup>2</sup>	0,00	0,00
10. Количество объектов недвижимого государственного имущества, находящегося у учреждения на праве оперативного управления	1	1

Справочно:


Наименование показателя	Сумма
1. Объем средств, полученных в отчетном году от распоряжения в установленном порядке государственным имуществом, находящимся у учреждения на праве оперативного управления	0,00
2. Общая балансовая (остаточная) стоимость недвижимого государственного имущества, приобретенного учреждением в отчетном году за счет средств, выделенных Министерством образования Республики Коми учреждению на указанные цели	0,00
3. Общая балансовая (остаточная) стоимость недвижимого государственного имущества, приобретенного учреждением в отчетном году за счет доходов, полученных от платных услуг (работ) и иной приносящей доход деятельности	0,00
4. Общая балансовая (остаточная) стоимость особо ценного движимого государственного имущества, находящегося у учреждения на праве оперативного управления	682 497,67

Руководитель



С.А.Шергина

Главный бухгалтер



О.И.Канева

Исполнитель Канева О.И.8/82151/3-44-45