



Приложение к Порядку составления и утверждения отчета о результатах деятельности государственных бюджетных учреждений, подведомственных Министерству образования Республики Коми, и об использовании закрепленного за ними государственного имущества, утвержденному приказом Министерства образования Республики Коми от 10.02. 2011 № 45/1

СОГЛАСОВАНО
 Министр образования Республики
 Коми


 В.В.Шарков
 «06» апреля 2015г



УТВЕРЖДАЮ
 Руководитель учреждения
 Т.Н.Осокина
 «06» апреля 2015г

ОТЧЕТ

о результатах деятельности государственного бюджетного учреждения, находящегося в ведении Министерства образования Республики Коми и об использовании закрепленного за ним государственного имущества за 2014 год

«01» января 2015 год

	КОДЫ Форма по КФД	
	Дата	01.01.2015
ГОУ РК «С(К)ШИ № 9» с.Ижма	по ОКПО	02095370
Идентификационный номер налогоплательщика (ИНН)		1119002021
Код причины постановки на учет учреждения (КПП)		111901001
Единицы измерения показателей: руб.	по ОКЕИ	383

Наименование органа, осуществляющего функции и полномочия учредителя _____

Адрес фактического местонахождения государственного бюджетного учреждения Республика Коми, Ижемский район, село Ижма, Больничный городок, 20

Т.Н.Осокина

I. Общие сведения о государственном бюджетном учреждении

1.1. Основные виды деятельности учреждения (филиала):

- Образовательная деятельность: школа-интернат реализует образовательные программы основных общеобразовательных программ начального, основного общего образования и программы дополнительного образования - дополнительные общеразвивающие программы.
- Содержание и воспитание обучающихся;
- Услуги групп продленного дня;
- Обеспечение питанием обучающихся;
- Услуги по предоставлению психолого-педагогической, медицинской и социальной помощи обучающимся.

1.2. Иные виды деятельности, не являющиеся основными, которые учреждение (филиал) вправе осуществлять в соответствии с его учредительными документами:

- Медицинская деятельность;
- Предпринимательская деятельность.

1.3. Перечень услуг (работ), которые оказываются учреждением (филиалом) потребителям за плату в случаях, предусмотренных нормативными правовыми (правовыми) актами с указанием потребителей указанных услуг (работ): нет

1.3. Перечень разрешительных документов, на основании которых учреждение (филиал) осуществляет деятельность:

- Устав Государственного общеобразовательного учреждения Республики Коми «Специальная (коррекционная) школа-интернат № 9» с.Ижма от 10 декабря 2014г, утвержденный Приказом Министерства образования Республики Коми от 06.11.2014г № 693
- Лицензия на право осуществления образовательной деятельности № 92-ОУ от 14.03.2012г, выданная Министерством образования Республики Коми, сроком действия бессрочно.
- Лицензия на осуществление медицинской деятельности № ФС-11-01-000967 от 03.04.2012г., выданная Федеральной службой по надзору в сфере здравоохранения и социального развития, сроком действия бессрочно

Правоустанавливающие документы:

- Свидетельство о постановке на учет Российской организации в налоговом органе по месту ее нахождения серия 11 № 002029987 от 20.04.2000г., выданное Межрайонной инспекцией Федеральной налоговой службы № 2 по РК;
- Лист записи в ЕГРЮЛ № 2141105009824 от 10.12.2014г, выданное Межрайонной инспекцией Федеральной налоговой службы № 2 по РК;
- Санитарно-эпидемиологическое заключение № 11.06.06.000.М.000012.03.12 от 07.03.2012г;
- Свидетельство о государственной аккредитации № 51-ОУ от 17.06.2009г., выданное Министерством образования Республики Коми;

1.5. Сведения о штатной численности работников учреждения (филиала):

Наименование показателя	На начало отчетного периода	На конец отчетного периода	Причины изменения численности
Сотрудники, всего (целые ед.)	75	74	.
из них: сотрудники, относящиеся к основному персоналу	39	37	Вакансия педагога-психолога. Выведена ставка учителя индивидуального обучения с тарификации.
сотрудники, относящиеся к административно-управленческому персоналу	4	4	
сотрудники, относящиеся к иному персоналу	32	33	Принят на работу дневной сторож-вахтер.

1.6. Средняя заработная плата сотрудников учреждения (филиала) за отчетный период:

Наименование показателя	Среднемесячная заработная плата		
	За счет средств государственного бюджета	За счет средств от оказания платных услуг и иной приносящей доход деятельности	ИТОГО
Сотрудники, всего (целые ед.)	32 388,18	0	32 388,18
из них:	40 659,68	0	40 659,68
сотрудники, относящиеся к основному персоналу			
сотрудники, относящиеся к административно-управленческому персоналу	79 687,50	0	79 687,50
сотрудники, относящиеся к иному персоналу	17 380,80	0	17 380,80

II. Результат деятельности учреждения

Наименование показателя	На начало отчетного периода	На конец отчетного периода	В % к предыдущему отчетному году
1. Нефинансовые активы, всего:	1 758 397,16	71 137 216,62	3 946
из них:			
1.1. Остаточная стоимость основных средств	1 435 234,10	2 343 442,13	63
1.2. Амортизация основных средств	27 226 591,55	28 196 462,62	4
1.3. Остаточная стоимость нематериальных активов			
1.4. Амортизация нематериальных активов			
1.5. Материальные запасы	323 163,06	361 758,37	12
2. Финансовые активы, всего	-641 405,25	-70 155 342,20	-10 838
из них:			
2.1. Денежные средства	274 445,54	124 182,53	-55
2.2. Расчеты с дебиторами	15 584,37	28 841,80	85
3. Обязательства, всего	55 532,18	545 706,32	883
из них:			
3.1. Расчеты по принятым обязательствам	55 401,24	218 170,92	294
3.2. Расчеты по платежам в бюджеты		380 518,26	
3.3. Прочие расчеты с кредиторами	130,94	-52 982,86	- 40 563

обеспечение, всего	260									
из них:										
Пособия по социальной помощи населению	262									
Прочие расходы	290									
из них стипендия										
Поступление нефинансовых активов, всего	300									
из них:										
Увеличение стоимости основных средств	310									
Увеличение стоимости материальных запасов	340									
из них										
медикаменты										
продукты питания										
мягкий инвентарь										

4. Просроченная кредиторская задолженность:
на начало отчетного периода 0 руб.
на конец отчетного периода 112 992,21 руб.
5. Причины образования просроченной кредиторской задолженности: Отсутствие финансирования.
6. Общая сумма выставленных требований в возмещение ущерба по недостаткам и хищениям материальных ценностей, денежных средств, а также от порчи материальных ценностей: 0 руб.

Исполнение плана финансово-хозяйственной деятельности

Наименование показателя	Код бюджетной классификации и операции сектора государственного управления	План (с учетом возвратов)			Кассовые поступления и выплаты		
		Всего	в том числе		Всего	в том числе	
			операции по лицевым счетам, открытым в органах Федерального казначейства	операции по счетам, открытым в кредитных организациях в иностранной валюте		операции по лицевым счетам, открытым в органах Федерального казначейства	операции по счетам, открытым в кредитных организациях в иностранной валюте
Поступления, всего: в том числе:		48 397 887,96	48 397 887,96		45 162 797,23	45 162 797,23	
Субсидии на выполнение государственного задания	X	48 252 472,73	48 252 472,73		45 027 438,00	45 027 438,00	

Субсидия на иные цели	X	50 000,00	50 000,00		50 000,00	50 000,00	
Поступления от оказания государственным бюджетным учреждением (подразделением) услуг (выполнения работ), предоставление которых для физических и юридических лиц осуществляется на платной основе, всего	X	95 415,23	95 415,23		85 359,23	85 359,23	
в том числе:		95 415,23	95 415,23		85 359,23	85 359,23	
Услуга № 1 (Реализация с/х продукции)							
Услуга № 2							
.....							
Поступления от иной приносящей доход деятельности, всего	X						
в том числе:							
Увеличение стоимости Материальных запасов							
.....							
Поступления от реализации ценных бумаг	X						
Выплаты, всего:	900	48 672 333,5	48 672 333,5		45 313 060,24	45 313 060,24	
в том числе:							
Оплата труда и начисления на выплаты по оплате труда, всего	210	38 054 844,73	38 054 844,73		37 202 540,92	37 202 540,92	
из них:		28 927 509,01	28 927 509,01		28 927 509,01	28 927 509,01	
Заработная плата	211						
Прочие выплаты	212	406 630,00	406 630,00		401 826,45	401 826,45	
Начисления на выплаты по оплате труда	213	8 720 705,72	8 720 705,72		7 873 205,46	7 873 205,46	
Оплата работ, услуг, всего	220	3 614 581,68	3 614 581,68		3 415 504,84	3 415 504,84	
из них:		92 315,20	92 315,20		87 733,77	87 733,77	
Услуги связи	221						
Транспортные услуги	222	50 100,00	50 100,00		41 383,90	41 383,90	
Коммунальные услуги	223	2 036 192,52	2 036 192,52		1 925 015,32	1 925 015,32	
Арендная плата за пользование имуществом	224						
Работы, услуги по содержанию имущества	225	988 838,00	988 838,00		938 481,28	938 481,28	
из них капитальный ремонт							
Прочие работы, услуги	226	447 135,96	447 135,96		422 890,57	422 890,57	

из них услуги по питанию							
Социальное обеспечение, всего	260						
из них:	262						
Пособия по социальной помощи населению							
Прочие расходы	290	15 000,00	15 000,00		9 750,01	9 750,01	
из них стипендия							
Поступление нефинансовых активов, всего	300	6 987 907,09	6 987 907,09		4 685 264,47	4 685 264,47	
из них:	310	219 594,60	219 594,60		181 942,80	181 942,80	
Увеличение стоимости основных средств							
Увеличение стоимости материальных запасов	340	6 768 312,49	6 768 312,49		4 503 321,67	4 503 321,67	
из них медикаменты		29 698,78	29 698,78		29 698,78	29 698,78	
продукты питания		3 974 080,20	3 974 080,20		3 700 590,74	3 700 590,74	
мягкий инвентарь		92 573,41	92 573,41		92 512,00	92 512,00	

Справочно:

Остаток средств на начало года 274 445,54 руб.

Остаток средств на конец года 124 182,53 руб.

Дополнительные сведения по платным услугам

Наименование показателя	Единицы измерения	За отчетный период
Услуга № 1: Реализация с/х продукции		
1. Цены (тарифы) на платные услуги (работы), оказываемые потребителям, действующие в:		
1 квартале	Руб.	3,00
2 квартале	Руб.	51,00
3 квартале	Руб.	51,00
4 квартале	Руб.	10,00
2. Общее количество потребителей, воспользовавшихся услугами (работами) учреждения, всего		
в том числе:		
платными для потребителя	Чел.	376
3. Количество жалоб потребителей		
4. Принятые по результатам рассмотрения жалоб меры:		
.....		
Услуга № 2:		
1. Цены (тарифы) на платные услуги (работы), оказываемые потребителям, действующие в:		
1 квартале		
2 квартале		
3 квартале		
4 квартале		
2. Общее количество потребителей, воспользовавшихся услугами (работами) учреждения, всего		
в том числе:		
платными для потребителя		
3. Количество жалоб потребителей		
4. Принятые по результатам рассмотрения жалоб меры:		

.....		
Услуга № 3		

III. Об использовании имущества, закрепленного за учреждением


Наименование показателя	На начало отчетного периода	На конец отчетного периода
1. Общая балансовая (остаточная) стоимость недвижимого государственного имущества, находящаяся у учреждения на праве оперативного управления	6 455,75	
2. Общая балансовая (остаточная) стоимость недвижимого государственного имущества, находящаяся у учреждения на праве оперативного управления, и переданного в аренду		
3. Общая балансовая (остаточная) стоимость недвижимого государственного имущества, находящаяся у учреждения на праве оперативного управления, и переданного в безвозмездное пользование		
4. Общая балансовая (остаточная) стоимость движимого государственного имущества, находящаяся у учреждения на праве оперативного управления	1 428 778,35	2 343 442,13
5. Общая балансовая (остаточная) стоимость движимого государственного имущества, находящаяся у учреждения на праве оперативного управления, и переданного в аренду		
6. Общая балансовая (остаточная) стоимость движимого государственного имущества, находящаяся у учреждения на праве оперативного управления, и переданного в безвозмездное пользование		
7. Общая площадь объектов недвижимого государственного имущества, находящегося у учреждения на праве оперативного управления, м ²	2671	2671
8. Общая площадь объектов недвижимого государственного имущества, находящегося у учреждения на праве оперативного управления, и переданного в аренду, м ²		
9. Общая площадь объектов недвижимого государственного имущества, находящегося у учреждения на праве оперативного управления, и переданного в безвозмездное пользование, м ²		
10. Количество объектов недвижимого государственного имущества, находящегося у учреждения на праве оперативного управления	8	8

Справочно:

Наименование показателя	Сумма
1. Объем средств, полученных в отчетном году от распоряжения в установленном порядке государственным имуществом, находящимся у учреждения на праве оперативного управления	
2. Общая балансовая (остаточная) стоимость недвижимого государственного имущества, приобретенного учреждением в отчетном году за счет средств, выделенных Министерством образования Республики Коми учреждению на указанные цели	

3. Общая балансовая (остаточная) стоимость недвижимого государственного имущества, приобретенного учреждением в отчетном году за счет доходов, полученных от платных услуг (работ) и иной приносящей доход деятельности	
4. Общая балансовая (остаточная) стоимость особо ценного движимого государственного имущества, находящегося у учреждения на праве оперативного управления	1 876 350,41

Руководитель



T.N. Осокина

Главный бухгалтер



M.E. Канева

Исполнитель:

Главный бухгалтер, Канева Мария Евгеньевна, тел. 8(82140) 9-44-77