



**КОМИ РЕСПУБЛИКАСА ВЕЛӦДАН, НАУКА ДА ТОМ ЙӦЗ
ПОЛИТИКА МИНИСТЕРСТВО**

**МИНИСТЕРСТВО ОБРАЗОВАНИЯ, НАУКИ И МОЛОДЕЖНОЙ
ПОЛИТИКИ РЕСПУБЛИКИ КОМИ**

ПРИКАЗ

«31» 10 2017 г.

№ 943

г. Сыктывкар

Об утверждении сводных данных по Республике Коми по форме федерального статистического наблюдения № 1-НД «Сведения о численности детей и подростков в возрасте 7 - 18 лет, не обучающихся в образовательных учреждениях» по состоянию на 01 октября 2017 г.

В целях реализации пункта 2 приказа Федеральной службы государственной статистики от 27 августа 2012 г. № 466 «Об утверждении статистического инструментария для организации Министерством образования и науки Российской Федерации федерального статистического наблюдения за деятельностью образовательных учреждений»,

ПРИКАЗЫВАЮ:

1. Утвердить сводные данные по Республике Коми по форме федерального статистического наблюдения № 1-НД «Сведения о численности детей и подростков в возрасте 7 - 18 лет, не обучающихся в образовательных учреждениях» по состоянию на 1 октября 2017 г. (далее – сводные данные), согласно приложению.
2. Старшему специалисту отдела молодежных инициатив Министерства образования, науки и молодежной политики Республики Коми (Сидоровой В.А.) разместить сводные данные на официальном сайте Министерства образования, науки и молодежной политики Республики Коми.
3. Контроль за исполнением приказа оставляю за собой.

Заместитель Председателя
Правительства Республики Коми -
министр образования,
науки и молодежной политики
Республики Коми

Н.А. Михальченкова

ФЕДЕРАЛЬНОЕ СТАТИСТИЧЕСКОЕ НАБЛЮДЕНИЕ

КОНФИДЕНЦИАЛЬНОСТЬ ГАРАНТИРУЕТСЯ ПОЛУЧАТЕЛЕМ ИНФОРМАЦИИ

Нарушение порядка представления статистической информации, а равно представление недостоверной статистической информации влечет ответственность, установленную статьей 13.19 Кодекса Российской Федерации об административных правонарушениях от 30.12.2001 № 195-ФЗ, а также статьей 3 Закона Российской Федерации от 13.05.92 № 2761-1 "Об ответственности за нарушение порядка представления государственной статистической отчетности"

ВОЗМОЖНО ПРЕДОСТАВЛЕНИЕ В ЭЛЕКТРОННОМ ВИДЕ

**СВЕДЕНИЯ О ЧИСЛЕННОСТИ ДЕТЕЙ И ПОДРОСТКОВ В ВОЗРАСТЕ 7 - 18 ЛЕТ,
НЕ ОБУЧАЮЩИХСЯ В ОБРАЗОВАТЕЛЬНЫХ УЧРЕЖДЕНИЯХ**

по состоянию на 1 октября 2017 г.

Предоставляют:

органы исполнительной власти субъектов Российской Федерации, осуществляющие управление в сфере образования:
- Минобрнауки России

Сроки предоставления

1 ноября

Форма № 1-НД


Приказ Росстата:

Об утверждении формы
от 27.08.2012 № 466

О внесении изменений (при наличии)

от _____ № _____
от _____ № _____

1 раз в год

Наименование отчитывающейся организации		Министерство образования, науки и молодежной политики Республики Коми	
Почтовый адрес		167000, г. Сыктывкар, ул. Карла Маркса, д. 210	
Код формы по ОКРУД	Код		
	отчитывающейся организации по ОКПО	3	4
1	2	3	4
0609515	78798		
			

Раздел 1. Численность детей и подростков в возрасте 7-18 лет, не обучающихся в образовательных учреждениях

Код по ОКЕИ: человек - 792

№ строки	Наименование показателя	Число полных лет на 1 января 2017 г.														Всего несо- бучающихся в возрасте 7-18 лет (сумма граф с 3 по 14)	Из общей численности в сельской местности (из стр.15) 16
		7 лет	8 лет	9 лет	10 лет	11 лет	12 лет	13 лет	14 лет	15 лет	16 лет	17 лет	18 лет				
		2009 г.	2008 г.	2007 г.	2006 г.	2005 г.	2004 г.	2003 г.	2002 г.	2001 г.	2000 г.	1999 г.	1998 г.				
2	1	3	4	5	6	7	8	9	10	11	12	13	14	15	16		
01	Численность обучающихся в образовательных учреждениях детей - всего (сумма строк 05, 09, 13, 22, 28) в том числе девочек (сумма строк 06, 10, 14, 23, 29)	12	6	14	11	12	17	4	14	21	65	49	42	267	81		
02	из общей численности обучающихся детей - дети-беженцы и вынужденные переселенцы (из строки 01) *	4	1	2	4	3	7	1	7	8	32	20	12	101	26		
03	в том числе девочки *	0	0	0	0	0	0	0	0	0	0	0	0	0	0		
04	из общей численности детей (из стр.01) не обучающиеся по состоянию здоровья	0	0	0	0	0	0	0	0	0	0	0	0	0	0		
05	в том числе девочки	12	6	14	11	12	17	4	12	8	9	9	14	128	50		
06	из них (из строки 05):	4	1	2	4	3	7	1	7	3	6	4	3	45	19		
07	не подлежат обучению (по заключению психолого-медико-педагогических комиссий)	3	2	4	8	7	4	1	6	2	5	4	9	55	18		
08	освобождены на год	0	0	0	0	0	0	0	0	0	0	0	0	0	0		
09	из общей численности детей (из стр.01) никогда не учились (кроме не подлежащих обучению по состоянию здоровья)	0	0	0	0	0	0	0	0	0	0	0	0	0	0		
10	в том числе девочки	0	0	0	0	0	0	0	0	0	0	0	0	0	0		
11	из них (из строки 09):	0	0	0	0	0	0	0	0	0	0	0	0	0	0		
12	по причине материального положения родителей (законных представителей)	0	0	0	0	0	0	0	0	0	0	0	0	0	0		
13	другие причины	0	0	0	0	0	0	0	0	0	0	0	0	0	0		
14	Выбыли из учреждений, реализующих общеобразовательные программы, и не продолжают обучение **	0	0	0	0	0	0	0	2	10	31	31	23	97	25		
15	в том числе девочки	0	0	0	0	0	0	0	0	0	3	15	5	36	4		
16	из них (из строки 13):	0	0	0	0	0	0	0	0	0	0	0	0	0	0		
17	из 1-4 классов, не окончив 4 класса	0	0	0	0	0	0	0	0	0	0	0	0	0	0		
18	из 5-9 классов, не окончив 9 класса	0	0	0	0	0	0	0	2	5	6	7	10	30	10		
19	из 10-11 (12) классов, не окончив 11(12) класса	0	0	0	0	0	0	0	0	0	1	5	1	8	15		
20	в том числе (из строки 13) по причинам: материального положения родителей (законных представителей) исключены	0	0	0	0	0	0	0	0	0	0	0	0	0	0		
21	исключены	0	0	0	0	0	0	0	0	0	0	0	0	0	0		
22	поступили на работу	0	0	0	0	0	0	0	0	0	0	0	0	0	0		
23	другие причины	0	0	0	0	0	0	0	0	0	0	0	0	0	0		
24	Выбыли из образовательных учреждений начального профессионального образования и не продолжают обучение в том числе девочки	0	0	0	0	0	0	0	0	0	0	0	0	0	0		
25	в том числе по причинам (из строки 22): материального положения родителей (законных представителей) исключены	0	0	0	0	0	0	0	0	0	0	0	0	0	0		
26	поступили на работу	0	0	0	0	0	0	0	0	0	0	0	0	0	0		
27	другие причины	0	0	0	0	0	0	0	0	0	0	0	0	0	0		
28	Выбыли из образовательных учреждений среднего профессионального образования и не продолжают обучение в том числе девочек	0	0	0	0	0	0	0	0	0	0	0	0	0	0		
29	в том числе девочек	0	0	0	0	0	0	0	0	0	3	25	9	5	42	6	
											2	11	3	4	20	3	

Наименование показателя	№ строки	Число полных лет на 1 января 2017 г.													Всего neo-бучающихся в возрасте 7-18 лет (сумма граф с 3 по 14)	Из общей численности в сельской местности (из гр.15)			
		7 лет	8 лет	9 лет	10 лет	11 лет	12 лет	13 лет	14 лет	15 лет	16 лет	17 лет	18 лет						
		2009 г.	2008 г.	2007 г.	2006 г.	2005 г.	2004 г.	2003 г.	2002 г.	2001 г.	2000 г.	1999 г.	1998 г.						
1	2	3	4	5	6	7	8	9	10	11	12	13	14	15	16	17	18	19	
в том числе (из строки 28) по причинам: материнского положения родителей (законных представителей) исключены	30																		
поступили на работу	31																		
другие причины	32																		
Численность обучающихся, систематически пропускающих по неуважительным причинам занятия в образовательных учреждениях	33																		
	34	2	0	0	2	1	1	9	21	26	45	18	6	131					

Примечание:

* Строки 03, 04 заполняются на основании сведений, полученных от территориальных органов внутренних дел и органов Федеральной миграционной службы Российской Федерации.

** В строке 13 учитываются обучающиеся всех видов образовательных учреждений, реализующих общеобразовательные программы, в том числе вечерних (сменных) общеобразовательных центров и комплексов и пр.

Справка

Код по ОКЕИ: человек ... 792

Наименование показателя	№ строки	Число полных лет на 1 января 2017 г.											Всего neo-бучающихся в возрасте 7-18 лет (сумма граф с 3 по 14)	Из общей численности в сельской местности (вз.гр.15)		
		7 лет	8 лет	9 лет	10 лет	11 лет	12 лет	13 лет	14 лет	15 лет	16 лет	17 лет			18 лет	
I	2	3	4	5	6	7	8	9	10	11	12	13	14	15	16	
Из общей численности необучающихся в образовательных учреждениях детей *	01	2	1	2	4	2	4	4	0	6	2	2	1	3	29	9
дети с ограниченными возможностями здоровья	02	12	6	14	11	12	17	17	4	12	8	9	7	15	127	49
Из общей численности необучающихся в образовательных учреждениях детей по состоянию здоровья **	03	2	1	2	4	2	4	4	0	5	1	2	1	2	26	9
дети с ограниченными возможностями здоровья	04	12	6	14	11	12	17	17	4	12	8	9	7	14	126	44
Из общей численности необучающихся в образовательных учреждениях детей никогда не учились (кроме не подлежащих обучению по состоянию здоровья) ***	05	0	0	0	0	0	0	0	0	0	0	0	0	0	0	0
дети с ограниченными возможностями здоровья	06	0	0	0	0	0	0	0	0	0	0	0	0	0	0	0

* строки 01, 02 заполняются из строки 01 раздела I


** строки 03, 04 заполняются из строки 05 раздела I

*** строки 05, 06 заполняются из строки 09 раздела I

Должностное лицо, ответственное за предоставление статистической информации (лицо, уполномоченное предоставлять статистическую информацию от имени юридического лица)

Руководитель отдела
(должность)

Алешкевич Татьяна Дмитриевна
(Ф.И.О.)



(подпись)


(8 821 2) 400-257 (104)
(номер контактного телефона)

27 октября 2017 г.
(дата составления документа)

Заместитель Председателя Правительства
Республики Коми - министр образования,
науки и молодежной политики
Республики Коми

Михальченко Наталья
Алексеевна

(Ф.И.О.)




(подпись)

И. о. директора ГАУ РК "РИЦОКО"

Афанасьева Светлана
Александровна

(Ф.И.О.)



(подпись)

Должностное лицо, ответственное за
составление формы

Алешкевич Татьяна
Дмитриевна

(Ф.И.О.)



(подпись)

(8 821 2) 400-257 (104)

(номер контактного телефона)

"27" октября 2017 года

(дата составления документа)